



**MINISTÈRE  
DE L'ÉDUCATION  
NATIONALE  
ET DE LA JEUNESSE**

*Liberté  
Égalité  
Fraternité*

# **LE SERVICE EN LIGNE ORIENTATION**

**Les 4 étapes à suivre en ligne pour demander  
une voie d'orientation après la 3<sup>e</sup>**

# 1. Connexion au service en ligne Orientation

Compatible avec tous types de supports, tablettes, smartphones, ordinateurs


Accès avec l'adresse unique [teleservices.education.gouv.fr](https://teleservices.education.gouv.fr)

## Connexion au service en ligne Orientation

---

**Le compte d'un représentant légal permet de saisir les intentions d'orientation et d'accuser réception de l'avis donné par le conseil de classe.**

**Le compte d'un élève permet uniquement de consulter les saisies effectuées par le représentant légal.**



The screenshot displays the 'Je sélectionne mon profil' (I select my profile) section of the EduConnect interface. It features two selection options:

- Représentant légal** (Legal representative): This option is highlighted with a yellow border. It is accompanied by an icon of an adult and a child.
- Élève** (Student): This option is accompanied by an icon of two children.

Below the selection options, a white box contains the following text:


**Le compte EduConnect peut donner accès :**

- aux démarches en ligne, comme la fiche de renseignements, la demande de bourse, etc. ;
- à l'espace numérique de travail (ENT) ;
- au livret scolaire.

# Connexion au service en ligne Orientation

Connexion au portail Scolarité services avec mon compte EduConnect.

Accès avec l'identifiant et le mot de passe transmis par le chef d'établissement.

 **EduConnect** [Représentant légal](#) [← Changer de profil](#)

**Le compte EduConnect peut donner accès :**

- aux démarches en ligne, comme la fiche de renseignements, la demande de bourse, etc.
- à l'espace numérique de travail (ENT) ;
- au livret scolaire.

**Je me connecte avec mon compte EduConnect**

Identifiant Identifiant oublié ? →

Identifiant au format p.nom.XX


Mot de passe Mot de passe oublié ? →

**Se connecter**

[Je n'ai pas de compte →](#)

ou

**Je me connecte avec FranceConnect**

 **S'identifier avec FranceConnect**

[Qu'est-ce que FranceConnect ?](#)

FranceConnect vous permet d'accéder à de nombreux services de l'État en utilisant un compte dont vous disposez déjà. Utilisez-le pour EduConnect !

## Accès aux services en ligne dans le menu [Mes services](#).

### **Vous avez un ou plusieurs enfants scolarisés à l'école élémentaire, au collège ou au lycée...**

Vos services en ligne sont dans **le menu [Mes services](#)**.

Retrouvez sur le portail Scolarité Services toutes les informations dont vous avez besoin pour suivre la scolarité et réaliser rapidement certaines démarches en ligne.

Vous pouvez par exemple...

Dès l'école élémentaire :

- Consulter le livret du CP à la 3e et télécharger notamment les diverses attestations présentes
- Si votre enfant entre en 6e : l'inscrire dans son collège (s'il propose le service)

A partir du collège :

- Vérifier vos informations personnelles ainsi que celles de votre enfant et, si besoin mettre à jour vos données (adresse, téléphone, courriel, etc.)
- Faire une demande de bourse
- Suivre la phase d'orientation en fin de 3e
- ...d'autres services peuvent être proposés par l'établissement de votre enfant

Progressivement, le portail Scolarité Services s'enrichira de nouvelles fonctionnalités pour faciliter votre quotidien.

Vos services en ligne sont dans le menu [Mes services](#).

# Connexion au service en ligne Orientation

Sur la page d'accueil de Scolarité services je clique sur Orientation à partir de la date indiquée par le chef d'établissement.



**Mes services** 

- Actualités
- Bourse de lycée
- Orientation**
- Affectation
- Fiche de renseignements
- Paiement des factures

**Message de l'établissement**  
Bienvenue sur Scolarité services.

**Une question, besoin d'aide ?** [Assistance](#)

## 2. Saisie des intentions d'orientation

# Saisie des intentions d'orientation

<ul style="list-style-type: none"> <li>🕒 Actualités</li> <li>🎓 Bourse de lycée</li> <li>📍 Orientation</li> <li>🏠 Affectation</li> <li>📄 Fiche de renseignements</li> <li>💰 Paiement des factures</li> </ul>	<p style="text-align: center;"><b>Phase provisoire</b></p> <p style="text-align: center;">Intentions</p> <p style="text-align: center;">Courant 2<sup>e</sup> trimestre</p>	<p style="text-align: center;"><b>Phase provisoire</b></p> <p style="text-align: center;">Avis provisoires</p> <p style="text-align: center;">Après le conseil de classe du 2<sup>e</sup> trimestre</p>	<p style="text-align: center;"><b>Phase définitive</b></p> <p style="text-align: center;">Choix définitifs</p> <p style="text-align: center;">Courant 3<sup>e</sup> trimestre</p>	<p style="text-align: center;"><b>Phase définitive</b></p> <p style="text-align: center;">Propositions</p> <p style="text-align: center;">Après le conseil de classe du 3<sup>e</sup> trimestre</p>
---	---	---	---	---

Vous choisissez une ou plusieurs voies d'orientation parmi les possibilités suivantes :

- 2<sup>de</sup> générale et technologique ;
- 2<sup>de</sup> professionnelle ;
- 1<sup>re</sup> année de CAP.

Le conseil de classe du deuxième trimestre indiquera pour chaque voie d'orientation demandée son avis (favorable, réservé ou défavorable).

Vous pourrez consulter l'avis du conseil de classe et en accuser réception.

Les intentions d'orientation et les avis provisoires du conseil de classe sont indicatifs et sont le début d'un dialogue qui prépare le choix définitif.

Pour préparer son projet d'orientation votre enfant peut s'informer :

- au CDI et au CIO ;
- sur le site de [l'Onisept](#) ;
- sur le site « [l'orientation en 3<sup>e</sup> et l'affectation en lycée](#) ».

**Présentation de chaque phase pour repérer les différentes étapes.**

**Je saisis les intentions d'orientation**



Le bouton « + Ajouter une intention » ouvre une pop-up qui permet la sélection d'une voie d'orientation, les intentions doivent être validées pour être enregistrées.

- Actualités
- Bourse de lycée
- Orientation**
- Affectation
- Fiche de renseignements
- Paiement des factures

## Intentions d'orientation

Deuxième trimestre  
DEMANDE(S) DES REPRÉSENTANTS LÉGAUX / Intention(s) d'orientation.

**Vous devez valider vos intentions afin qu'elles soient prises en compte.**

Vous devez obligatoirement saisir une voie d'orientation.  
Vous pouvez en saisir jusqu'à 3.  
Leur ordre d'affichage correspond à votre ordre de préférence.

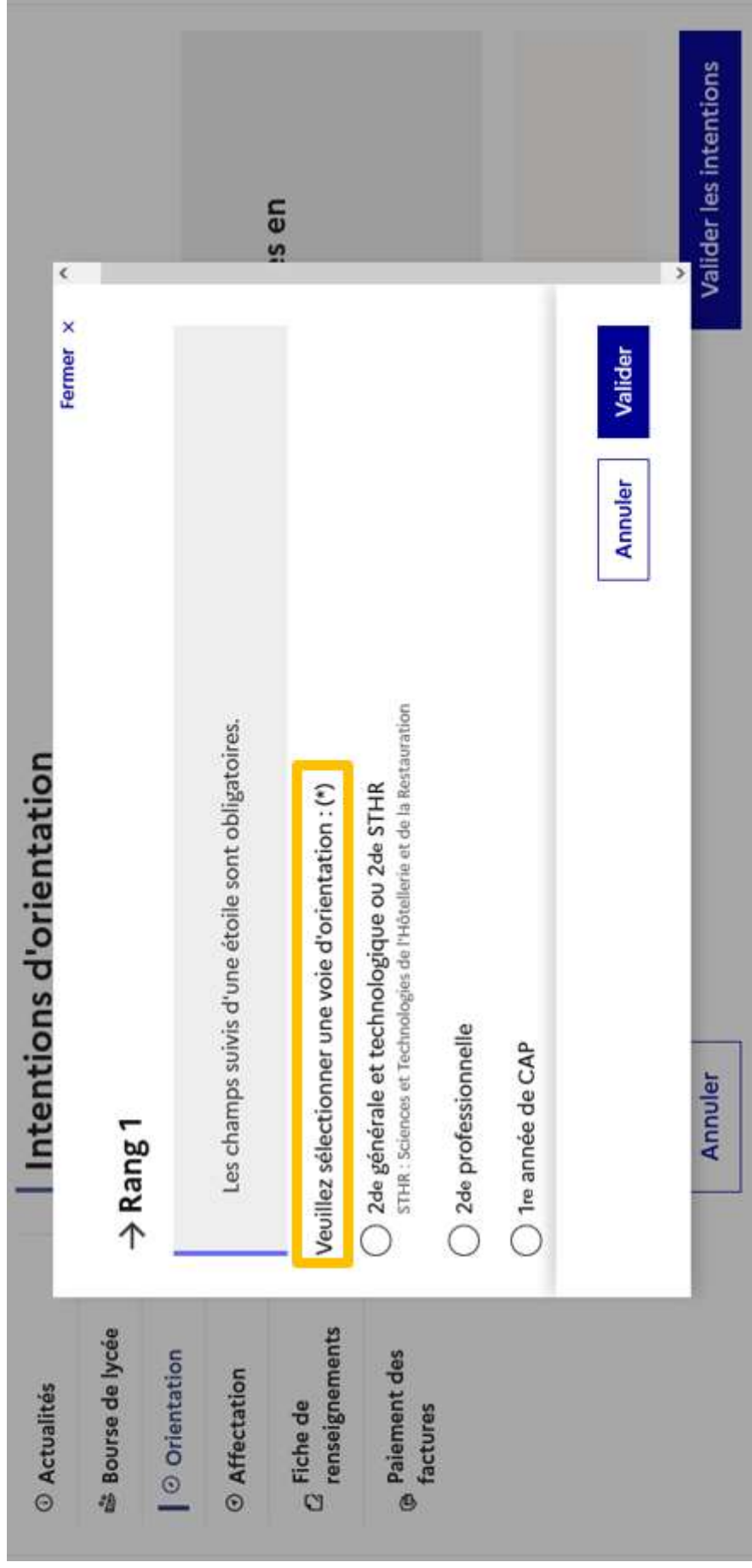
**+ Ajouter une intention**

Annuler

Valider les intentions

## Saisie des intentions d'orientation

La sélection d'une voie se fait dans l'ordre de préférence, il est possible de les modifier jusqu'à la fermeture du service en ligne Orientation à la date indiquée par le chef d'établissement.



Actualités

Bourse de lycée

Orientation

Affectation

Fiche de renseignements

Paiement des factures

### Intentions d'orientation

→ Rang 1

Les champs suivis d'une étoile sont obligatoires.

**Veuillez sélectionner une voie d'orientation : (\*)**

2de générale et technologique ou 2de STHR  
STHR : Sciences et Technologies de l'Hôtellerie et de la Restauration

2de professionnelle

1re année de CAP

Fermer x

Annuler

Valider

Annuler

Valider les intentions

# 3. Validation des intentions d'orientation

# Validation des intentions d'orientation

## Intentions d'orientation

Deuxième trimestre  
DEMANDE(S) DES REPRESENTANTS LÉGAUX / Intention(s) d'orientation.

**Vous devez valider vos intentions afin qu'elles soient prises en compte.**  
Vous devez obligatoirement saisir une voie d'orientation.  
Vous pouvez en saisir jusqu'à 3.  
Leur ordre d'affichage correspond à votre ordre de préférence.

**Rang 1**  
2<sup>de</sup> générale et technologique ou 2<sup>de</sup> STHR

+ Ajouter une intention

Annuler

**Valider les intentions**

**Le récapitulatif des intentions d'orientation doit être validé pour être enregistré.**

# Validation des intentions d'orientation

**Un courriel avec le récapitulatif des intentions d'orientation saisies est transmis à chaque représentant légal.**

**Les intentions peuvent être modifiées jusqu'à la fermeture du service.**

## Intentions d'orientation

Deuxième trimestre  
DEMANDE(S) DES REPRESENTANTS LÉGAUX / Intention(s) d'orientation.



### Vos intentions ont bien été validées

Un courriel de confirmation va être envoyé aux représentants légaux si une adresse électronique valide est indiquée dans leur fiche de renseignements.  
Vous pouvez modifier vos demandes d'orientation jusqu'à la fermeture du service en ligne.

“ Nous souhaitons pour la rentrée prochaine :

#### Rang 1

1<sup>re</sup> année de CAP  
Spécialité : Aéronautique ou boulanger  
Statut : apprenti, scolaire

#### Rang 2

2<sup>de</sup> générale et technologique ou 2<sup>de</sup> STHR

[Modifier les intentions](#)

# 4. Consultation et accusé de réception de l'avis provisoire du conseil de classe

# Consultation et accusé de réception de l'avis provisoire du conseil de classe

L'accusé de réception des avis du conseil de classe pourra être effectué indifféremment par l'un ou l'autre des représentants légaux.

